

USING THE UNIT SAFELY

INSTRUCTIONS FOR THE PREVENTION OF FIRE, ELECTRIC SHOCK, OR INJURY TO PERSONS

About ⚠️ WARNING and ⚠️ CAUTION Notices

⚠️ WARNING	Used for instructions intended to alert the user to the risk of death or severe injury should the unit be used improperly.
⚠️ CAUTION	Used for instructions intended to alert the user to the risk of injury or material damage should the unit be used improperly. * Material damage refers to damage or other adverse effects caused with respect to the home and all its furnishings, as well to domestic animals or pets.

About the Symbols

⚠️	The ⚠️ symbol alerts the user to important instructions or warnings. The specific meaning of the symbol is determined by the design contained within the triangle. In the case of the symbol at left, it is used for general cautions, warnings, or alerts to danger.
🚫	The 🚫 symbol alerts the user to items that must never be carried out (are forbidden). The specific thing that must not be done is indicated by the design contained within the circle. In the case of the symbol at left, it means that the unit must never be disassembled.
🔌	The 🔌 symbol alerts the user to things that must be carried out. The specific thing that must be done is indicated by the design contained within the circle. In the case of the symbol at left, it means that the power-cord plug must be unplugged from the outlet.

ALWAYS OBSERVE THE FOLLOWING

⚠️ WARNING

Do not drop or subject to strong impact

Otherwise, you risk causing damage or malfunction.



IMPORTANT NOTES

- This product is a carrying case for CUBE STREET.
- Do not expose the unit to direct sunlight, place it near devices that radiate heat, leave it inside an enclosed vehicle, or otherwise subject it to temperature extremes. Excessive heat can deform or discolor the unit.
- For everyday cleaning wipe the unit with a soft, dry cloth or one that has been slightly dampened with water. To remove stubborn dirt, use a cloth impregnated with a mild, non-abrasive detergent. Afterwards, be sure to wipe the unit thoroughly with a soft, dry cloth.
- Never use benzine, thinners, alcohol or solvents of any kind, to avoid the possibility of discoloration and/or deformation.
- Do not launder or wash the entire bag.

Main Specifications

Dimensions	440 (W) x 220 (D) x 280 (H) mm 17-3/8 (W) x 8-11/16 (D) x 11-1/16 (H) inches (not including the belt)
Weight	800 g / 1 lb 13 oz
Main Materials	Polyvinyl chloride

* In the interest of product improvement, the specifications and/or appearance of this unit are subject to change without prior notice.

How to Store

1. Open the carrying case and place the CUBE STREET inside.



2. Tighten the strap on the top of the carrying case to secure the case and the unit in place.



When transporting the unit, close the fasteners on either side. When moving the unit, hold it by the handle on the CUBE STREET itself. (Never grasp the unit by the strap on the case.)

3. When using during a performance, fold back the cover and secure it in place with the hook-and-loop fastener.



When positioning the unit, arrange it so that the feet will not get entangled in the shoulder belt.

For C.A. US (Proposition 65)

WARNING



This product contains chemicals known to cause cancer, birth defects and other reproductive harm, including lead.






安全上のご注意

火災・感電・傷害を防止するには

△警告と△注意の意味について

 警告	取り扱いを誤った場合に、使用者が死亡または重傷を負う可能性が想定される内容を表しています。
 注意	取り扱いを誤った場合に、使用者が傷害を負う危険が想定される場合および物的損害のみの発生が想定される内容を表しています。 ※物的損害とは、家屋・家財および家畜・ペットにかかわる拡大損害を表しています。

図記号の例

	△は、注意（危険、警告を含む）を表しています。具体的な注意内容は、△の中に描かれています。左図の場合は、「一般的な注意、警告、危険」を表しています。
	⊘は、禁止（してはいけないこと）を表しています。具体的な禁止内容は、⊘の中に描かれています。左図の場合は、「分解禁止」を表しています。
	●は、強制（必ずすること）を表しています。具体的な強制内容は、●の中に描かれています。左図の場合は、「電源プラグをコンセントから抜くこと」を表しています。

----- 以下の指示を必ず守ってください -----

警告

落としたり、強い衝撃を与えたりしない
破損や故障の原因になります。



主な仕様

外形寸法	440 (W) × 220 (D) × 280 (H) mm (ベルト含まず)
質量	800g
主な材料	ポリ塩化ビニール

※ 製品の仕様や外観は、改良のため予告なく変更することがあります。

使用上のご注意

- 本製品は CUBE STREET 専用のキャリング・ケースです。
- 直射日光の当たる場所や発熱する機器の近く、閉め切った車内などに放置しないでください。変形、変色することがあります。
- 通常のお手入れは、柔らかい布で乾拭きするか、固く絞った布で汚れを拭き取ってください。汚れが激しいときは、中性洗剤を含んだ布で汚れを拭き取ってから、柔らかい布で乾拭きしてください。
- 変色や変形の原因となる、ベンジン、シンナー、アルコール類は使用しないでください。
- 丸洗いはしないでください。

お問い合わせの窓口

● 製品に関するお問い合わせ先

ローランドお客様相談センター 050-3101-2555

電話受付時間： 月曜日～金曜日 10:00～17:30
(弊社規定の休日を除く)

※ IP 電話からおかけになって繋がらない場合には、お手数ですが、電話番号の前に "0000" (ゼロ 4 回) をつけて NTT の一般回線からおかけいただくか、携帯電話をご利用ください。

※ 記窓口の名称、電話番号等は、予告なく変更することがありますのでご了承ください。

● 最新サポート情報

製品情報、イベント／キャンペーン情報、サポートに関する情報など

ローランド・ホームページ <http://www.roland.co.jp/>

'13. 04. 01 現在 (Roland)

収納方法

1. キャリング・ケースを開き、CUBE STREET を収納します。



2. キャリング・ケース上面の固定バンドを締め、ケースと本体を、固定します。



運搬時は、両側のファスナーを閉めます。移動の際は、CUBE STREET 本体の取手を持って行ってください。(ケース固定バンドを持たないでください。)

3. 演奏使用時には、ふたを巻き、マジック・テープで固定します。



設置の際は、ショルダー・ベルトに足を引っ掛け不要なよう処理してください。